

CONSEJO PARA EL DESARROLLO ECONÓMICO DE SINALOA (CODESIN). UNIDAD DE ANÁLISIS Y ESTADÍSTICA

Boletín N0. 23/2018.
Culiacán, Sin. 30 de abril del 2018.

REPORTE DE INDICADOR TRIMESTRAL DE LA ACTIVIDAD ECONÓMICA ESTATAL (ITAE) PARA EL ESTADO DE SINALOA, ACUMULADA AL AÑO 2017.

EVOLUCIÓN GLOBAL

- De acuerdo con el Indicador Trimestral de Actividad Económica Estatal (ITAE) que elabora el INEGI, en el año 2017, la economía de Sinaloa registró un crecimiento de 0.4% con respecto al año 2016, en tanto el crecimiento de la economía nacional fue del 1.9%. (ver gráfica 1).
- Por sectores económicos el resultado fue: las primarias mostraron una disminución de 7.0%, las secundarias disminuyeron en 4.2%, y las terciarias crecieron en 3.1%. (ver gráfica 2).
- Por entidad federativa, Sinaloa con el crecimiento del 0.4%, en el año 2017, con respecto al año 2016, ocupó el lugar 22 por entidad federativa. (ver gráfica 1).
- A nivel nacional, en el año 2017 el resultado por sectores fue: las actividades primarias aumentaron en 3.3%, las secundarias disminuyeron en 0.6% y las terciarias crecieron en 3.0%.

ACTIVIDADES PRIMARIAS

- Las actividades primarias que incluyen la agricultura, ganadería, aprovechamiento forestal, pesca y caza reportaron una disminución de 7.0%, en el año 2017, ocupando el último lugar por entidad federativa. (ver gráfica 3).

ACTIVIDADES SECUNDARIAS

- Las actividades secundarias (la industria de la minería, manufacturas, construcción y electricidad), tuvieron una disminución de 4.2%, ocupando el lugar veintiuno por entidad federativa. (Ver gráfica 3).

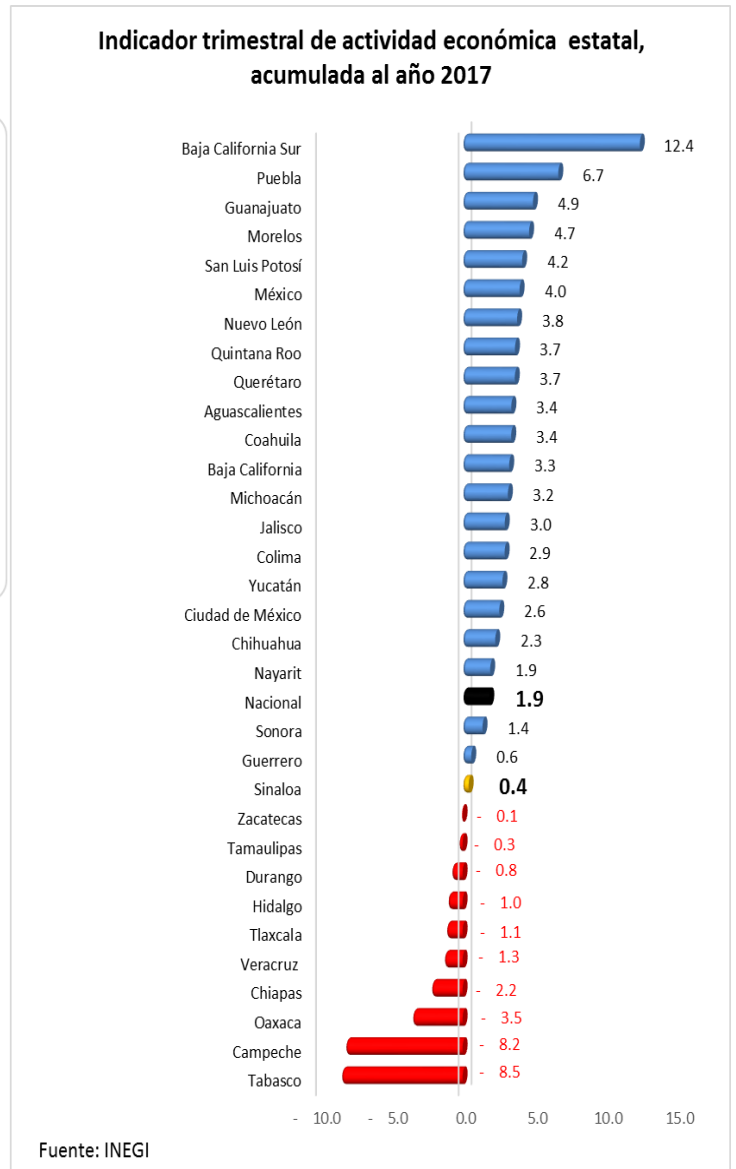
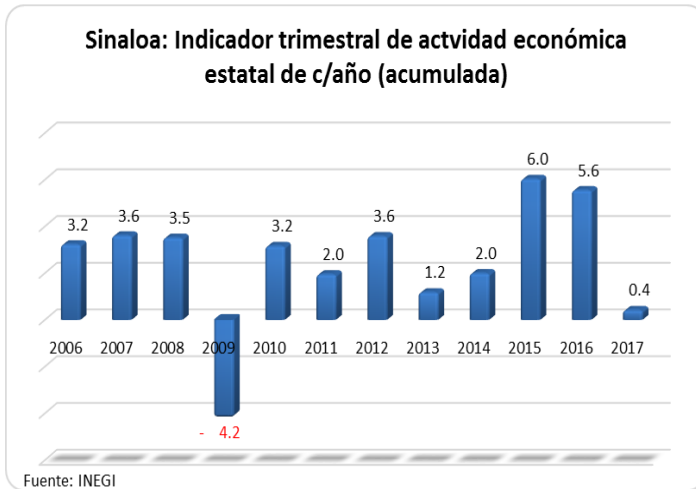
ACTIVIDADES TERCIARIAS

- En las actividades terciarias (comercio y los servicios), Sinaloa mostró un crecimiento del 3.1%, lo cual colocó a Sinaloa en el lugar trece por entidad federativa. (Ver gráfica 3).

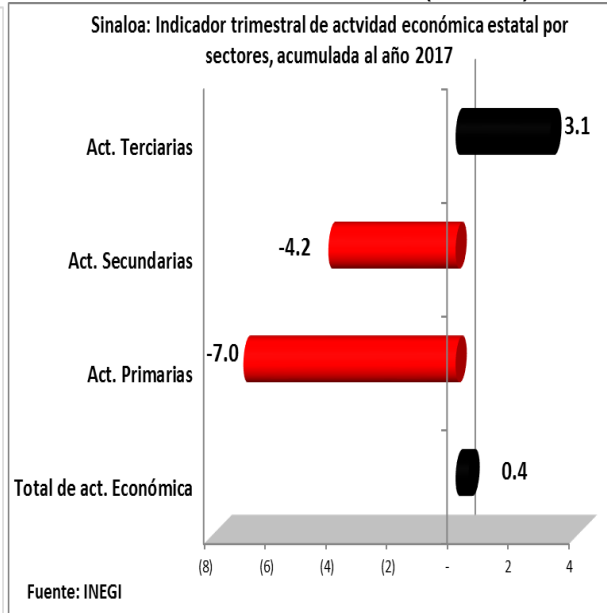
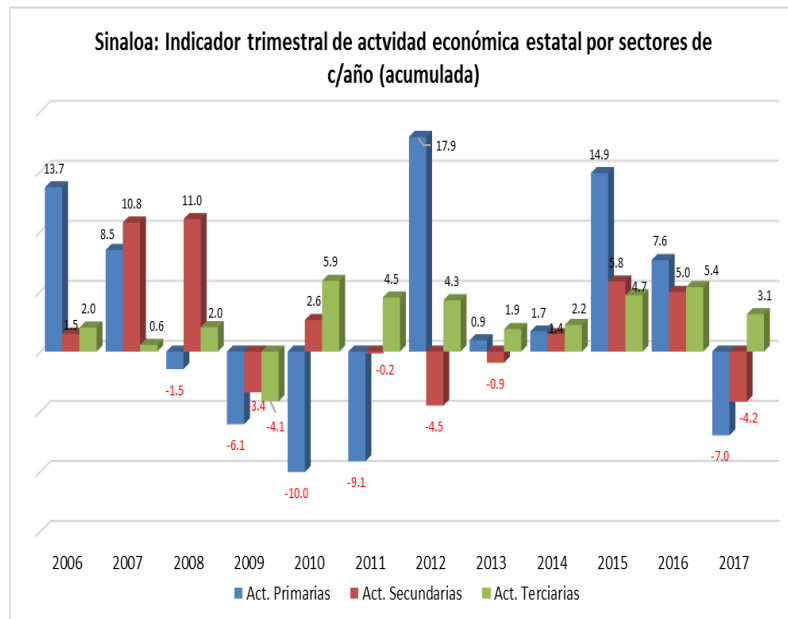
Elaborado por la UNIDAD DE ANÁLISIS Y ESTADÍSTICA
Consejo para el Desarrollo Económico de Sinaloa
Dirección: Paseo Niños Héroes #78 PTE. Col. Centro, Culiacán Sinaloa,
Para dudas sobre los datos o metodología utilizada favor de llamar al TEL: 667 7-12-82-32
<http://sinaloaennumeros.com>

Anexo estadístico

(Gráfica 1)



(Gráfica 2)



(Cuadro 1)

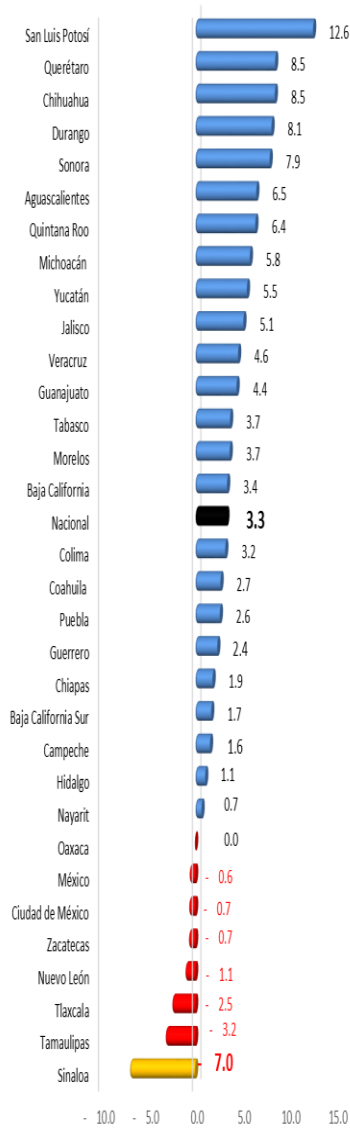
Sinaloa: Indicador trimestral de actividad económica estatal, por sectores, (variación porcentual real respecto al mismo periodo del año anterior)

Sectores	2013				Anual	2014				Anual	2015				Anual	2016				Anual	2017				Anual
	Trimestral					Trimestral					Trimestral					Trimestral									
	I	II	III	IV		I	II	III	IV		I	II	III	IV		I	II	III	IV		I	II	III	IV ^P	
Total	1.9	2.8	-2.4	2.2	1.2	-2.8	0.4	7.3	3.4	2.0	7.0	5.6	4.8	6.7	6.0	8.4	9.5	2.2	2.4	5.6	-1.2	0.9	2.0	0.1	0.4
Actividades Primarias	0.5	-8.7	-15.1	13.9	0.9	-21.5	6.0	76.6	1.6	1.7	36.3	16.5	-14.7	11.6	14.9	7.1	19.2	-2.9	4.4	7.6	-13.6	-1.1	-10.7	-4.0	-7.0
Actividades Secundarias	2.0	3.3	-3.4	-5.1	-0.9	-2.5	-0.8	7.1	2.1	1.4	1.7	3.4	4.5	13.3	5.8	12.5	15.0	0.1	-5.5	5.0	-4.3	-10.2	-0.5	-1.3	-4.2
Actividades Terciarias	2.2	4.3	-1.3	2.3	1.9	1.3	0.0	3.3	4.2	2.2	3.4	4.8	6.8	3.8	4.7	7.5	6.4	3.3	4.5	5.4	2.5	4.8	3.7	1.5	3.1

Fuente: ITAEE, INEGI

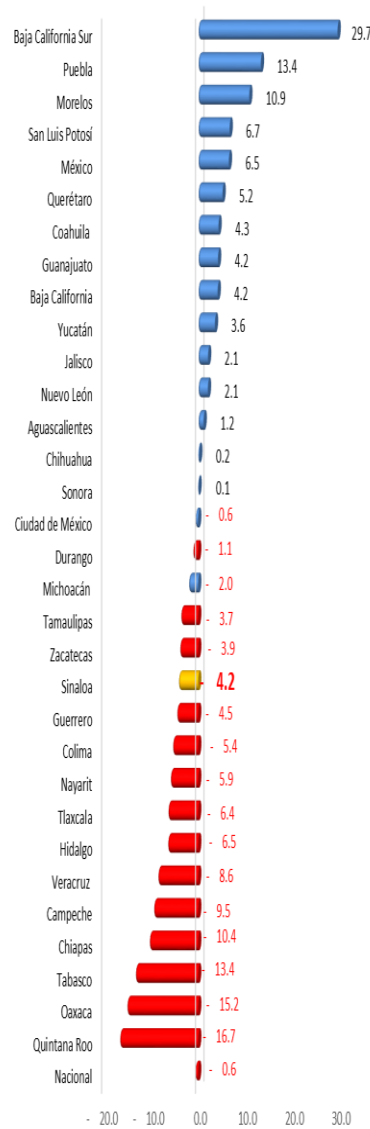
(Gráfica 3)

Indicador trimestral de actividad económica de las actividades primarias, acumulada al año 2017



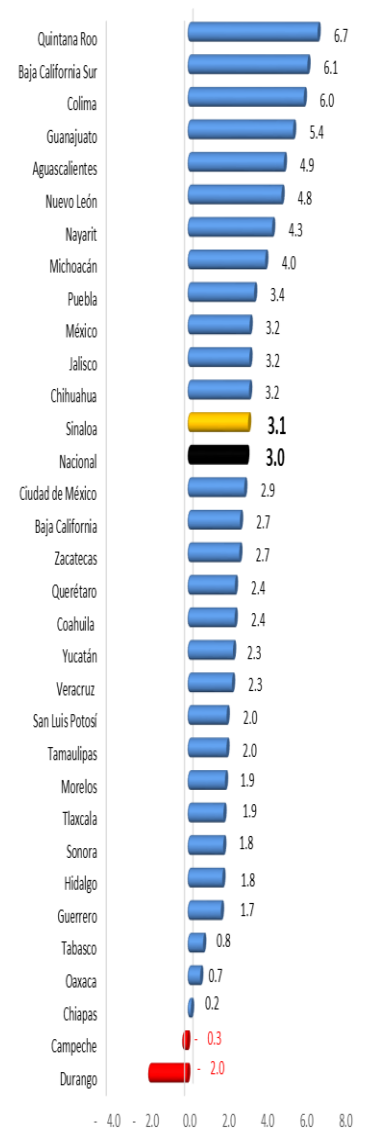
Fuente: INEGI

Indicador trimestral de actividad económica de las actividades secundarias, acumulada al año 2017



Fuente: INEGI

Indicador trimestral de actividad económica de las actividades terciarias, acumulada al año 2017



Fuente: INEGI